

1. 病棟の具体的な目標と評価

1) 安全で質の高い看護を提供する

毎月の病棟相談会で、看護を語る会を実施し、看護に対する悩みや思いを共有することができた。他者の看護を聴き自分に置き換えることで、自己の看護観を深めることができたと考える。後輩自らが発言することも増え、看護に対する思いを表出することができてきたことより、個々の看護観が実践にも活かされていると考える。

2) 病院運営・経営に参画する

昨年度、血圧計、パルスオキシメーターの紛失があり、今年度は週 1 回の点検を毎日の夜勤業務の中に組み込みチェック体制を強化した。また、搜索を後回しにせず、発覚した時点で探すことを徹底した。紛失から発見までの時間は短縮されたが、SPD物品のラベルシールの紛失は毎月 15 件前後あり、減少には至らなかった。注意喚起のポスターやお知らせの掲示なども行ったが、成果に繋がっていない。スタッフの傾向や病棟の特徴を踏まえ詳細に要因分析を行い、試行錯誤しながら引き続き取り組む。

3) 患者の視点に立った医療安全を推進する

転倒転落件数は39件(全インシデントの 22.4%)であり、3b事例は4件発生した。患者の転倒リスクを正しく判断し、アセスメントする力を養い転倒を未然に防止する対策が必要である。薬剤に関するインシデントは89件(全インシデントの 51.15%)であった。内服薬の過剰・過少投与、未投与がほとんどである。前期と同様確認不足が原因で起こっていることが多いため、現状を観察し必要に応じて指導を続けていくことが必要である。

4) 専門職としての能力開発に努める

倫理カンファレンスを大人数では行えず、2~3 人の少人数での実施となった。日々の患者との関わりなどで困っていることを話題として話し合い、倫理的な対応についての話し合いが 2 回/年以上は実施できた一方で、未参加者への情報提供ができておらず、統一した対応ができるところまでには至らなかったため今後の課題である。

病院機能評価受審に向けて、個別性のある看護ケアの計画立案と評価を定期的にも実施できるように監査を行ったが、未だ記録に不備があるため監査を継続しフィードバックしながら引き続き取り組む。

5) 活気ある職場、元気の出る職場づくりを推進する

PNS マインドの勉強会を行い、前期より先輩後輩の関係から、対等に話し合える関係性ができつつある。PNS マインドの定着をめざして勉強会を継続していき、お互いが対等に意見を言い合える関係づくりが課題である。

令和 3 年 10 月~令和 4 年 1 月までの超過勤務は約 382 時間/月であった。職員数が減少したことにより日勤人員が減少し、結果として超過勤務時間数は横這いであった。業務改善とともに引き続き超勤の縮減に取り組む必要がある。また、子育て中のスタッフが定時に終業できるように、記録以外の業務を他のスタッフが補完できる体制も強化する。年休取得については、7 日/年以上を目標にしてきたが、9 人/29 人中が 5 日もしくは 6 日であった。年休取得にばらつきがあるため、計画的に平等に取得できるよう引き続き取り組む。

2. 病床運営状況

表1 令和3年度 病床運営状況

収容可能 病床数(床)	診療科名	月平均		平均在院 患者数(人)	平均在院 日数(日)	病床 利用率(%)	病床 稼働率(%)
		新入院患者数(人)	退院患者数(人)				
47	血液内科	52.3	62.1	42.5	22.6	88.5	92.8

重症加算病床		有料個室		無菌室		死亡者数(人)
病床数(床)	稼働率(%)	病床数(床)	稼働率(%)	病床数(床)	稼働率(%)	
1	98.4	2	99.6	23	89.4	26

3. 看護体制

表2 令和3年度 看護体制(令和3年4月1日現在)

配置人数(人)	看護方式	夜勤体制(準:深)
29	PNS [®]	3:3

4. 看護統計

1)重症度、医療・看護必要度

表3 令和3年度 一般病棟 重症度、医療・看護必要度Ⅱ

基準を満たす患 者の割合(%)	4月	5月	6月	7月	8月	9月	10月	11月	12月	1月	2月	3月	平均
		26.6	16.9	20.1	18.3	20.8	26.0	26.4	28.9	25.4	28.3	27.8	17.6

2)部署データ

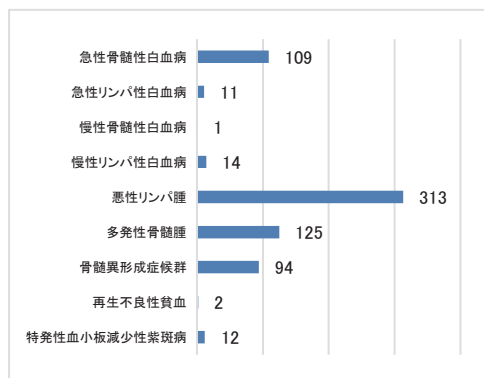


図1 令和3年度
主要疾患患者数(人)

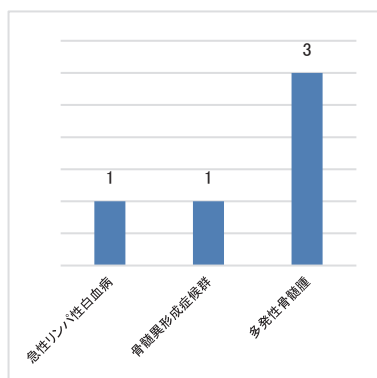


図2 令和3年度
造血幹細胞移植レシピエントの疾患と患者数(人)

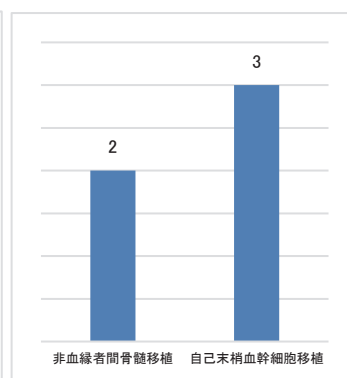


図3 令和3年度
移植の種類と件数(件)

表4 令和3年度 化学療法件数(件)

4月	5月	6月	7月	8月	9月	10月	11月	12月	1月	2月	3月	計
345	302	310	296	334	288	284	267	272	241	282	278	3,499

表5 令和3年度 輸血件数(件)

4月	5月	6月	7月	8月	9月	10月	11月	12月	1月	2月	3月	計
222	162	158	107	106	153	126	178	168	168	203	159	1,903